



Encuesta Nacional de Victimización por Violencia Intrafamiliar y Delitos Sexuales 2008





GOBIERNO DE CHILE
Ministerio del Interior



Estrategia Nacional de Seguridad Pública

Antecedentes y metodología del estudio



DESUC





Antecedentes del estudio



Estrategia Nacional de Seguridad Pública

Objetivo general

Obtener información relevante sobre los niveles de victimización que afectan a la población a nivel nacional, por violencia intrafamiliar y delitos sexuales.



Objetivos específicos

- Medir la victimización a través de una encuesta representativa de la población del país según grupos objetivos.
- Medir variables demográficas, socioeconómicas y de contexto que permitan analizar y caracterizar el fenómeno a nivel nacional.
- Analizar las relaciones existentes entre variables de contexto (sociales y situacionales) de los distintos grupos poblacionales y la ocurrencia de delitos sexuales y violencia intrafamiliar.





GOBIERNO DE CHILE
Ministerio del Interior

Metodología del estudio

Características del diseño muestral por población



Estrategia Nacional de Seguridad Pública

	Niños/niñas	Mujeres	Adultos Mayores
Poblaciones	Hombres y mujeres entre 11 y 17 años de edad que asisten a cursos de 6° Básico a 4° Medio, en un establecimiento de educación regular del país.	Entre 15 y 59 años de edad.	Hombres y mujeres de 60 años y más.
Casos	1.162	1.109	1.325
Representación	Nacional		
Tipo de entrevista	Autoaplicado en presencia de encuestadores	Aplicado por encuestadoras	
Diseño muestral	Muestreo trietápico con muestro aleatorio simple en las tres etapas siguientes.	Diseño muestral estratificado por región del país y zona urbana y rural. Al interior de cada estrato se realiza un muestreo trietapico aleatorio simple (m.a.s.) en cada etapa.	
Error muestral	Cada estimación en la población tiene asociado el correspondiente margen de error. En general este margen de error para estimaciones de razones en la población es menor que 5%		
Marco muestral	Establecimientos educacionales del territorio continental chileno estratificados por región	136.093 áreas de empadronamiento urbana (AEU) y las 35.630 áreas de empadronamiento rural (AER), correspondientes al territorio continental chileno, utilizadas en el Censo de Población y Vivienda del año 2002	



Diseño y validación de instrumentos

- 1.- Sistematización de la experiencia comparada en la aplicación de metodologías e instrumentos cuantitativos y cualitativos, utilizados para medir la incidencia y prevalencia de la violencia intrafamiliar y los delitos sexuales, tanto en instancias gubernamentales como en organismos internacionales.
- 2.- Validación del proceso de investigación e instrumentos con una mesa de expertos.
- 3.- Aplicación piloto de los instrumentos en tres comunas y una provincia del país.
- 4.- Con este trabajo previo se diseñaron los instrumentos definitivos que fueron aplicados en el estudio.

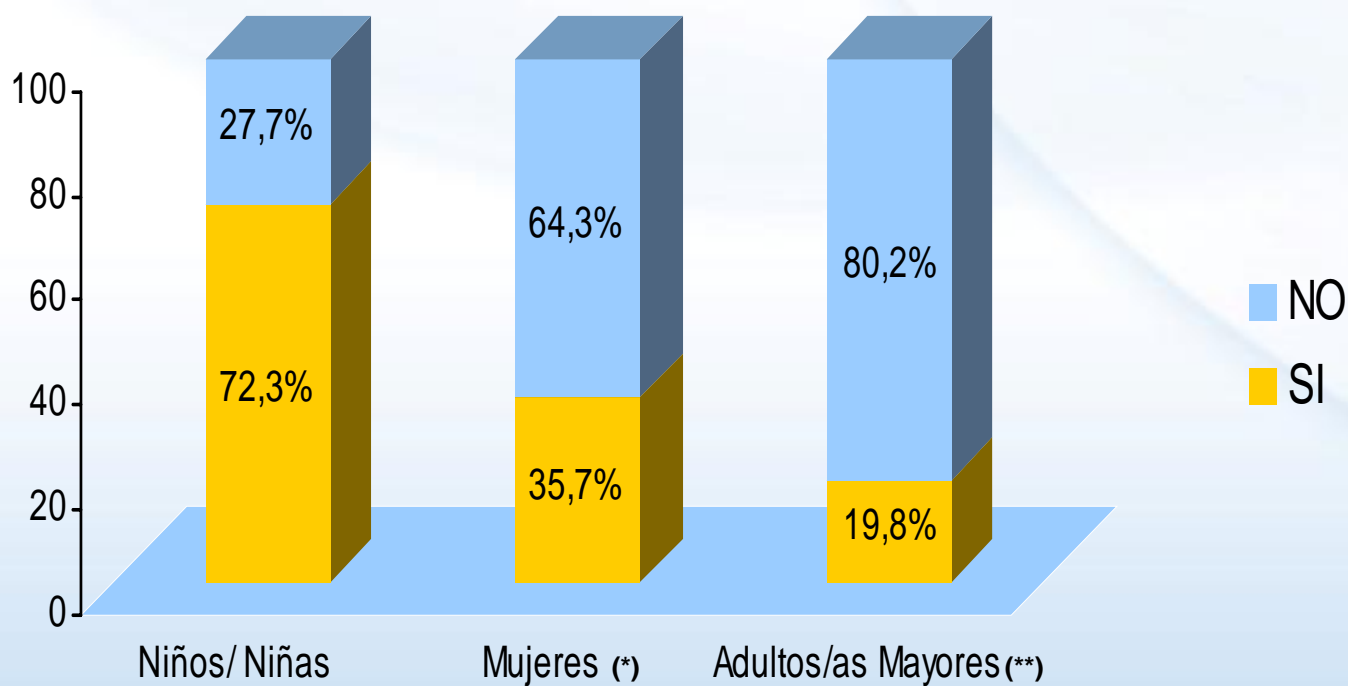


Principales resultados del estudio:



Prevalencias totales de violencia intrafamiliar¹

Prevalencia vida de Violencia Intrafamiliar por Población



(*) Prevalencia estimada sobre el total de mujeres que han tenido alguna relación de convivencia.

(**) Corresponde a la estimación de prevalencia año para mantener la categoría de adulto mayor.

¹ La prevalencia de violencia es una construcción a partir de múltiples reactivos de situaciones de violencia.



GOBIERNO DE CHILE
Ministerio del Interior



Estrategia Nacional de Seguridad Pública

I. Niños/niñas y adolescentes (11 a 17 años)



DESUC



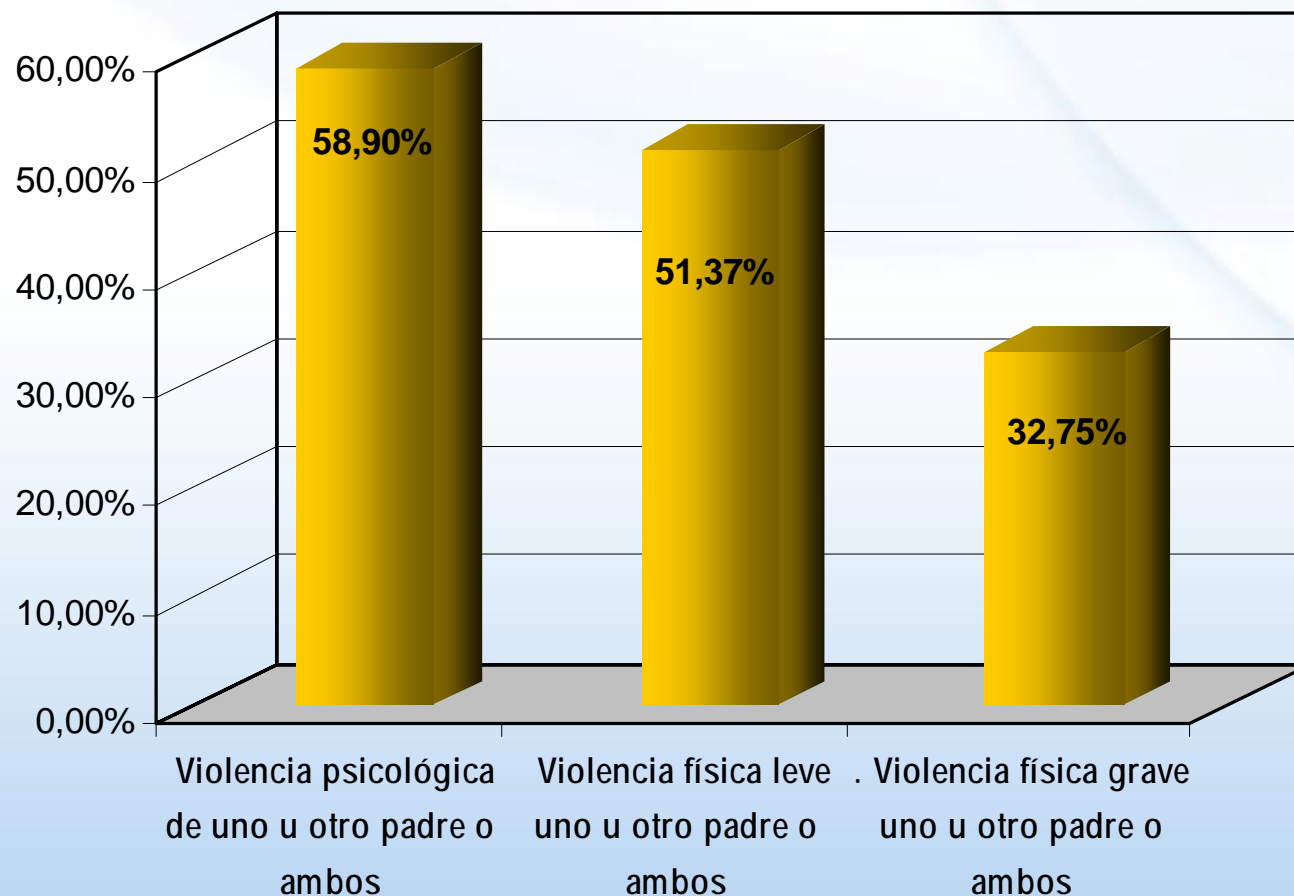


Población de niños y niñas

Estimaciones de prevalencia de violencia vida por uno u otro padre (*)

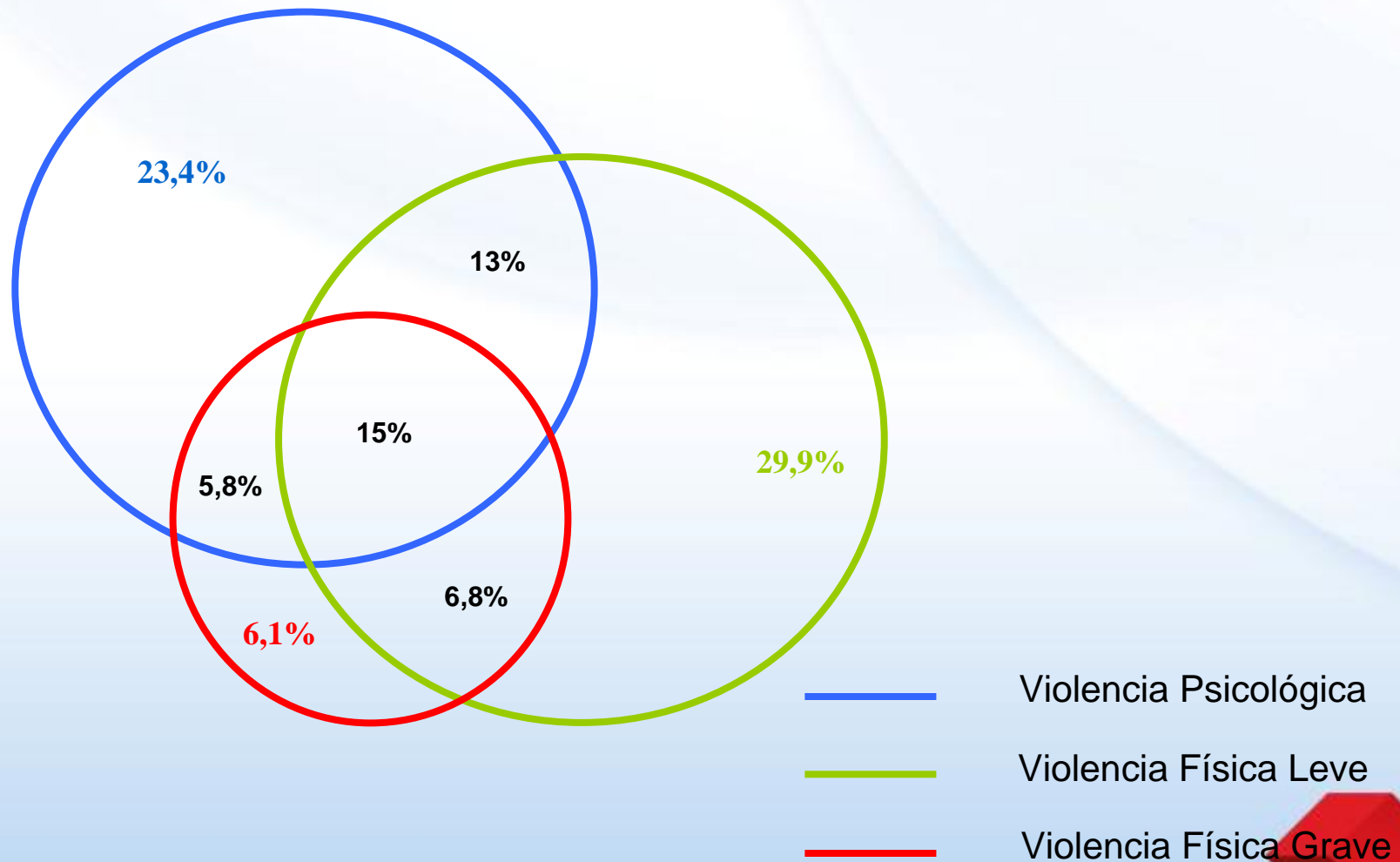


Estrategia Nacional de Seguridad Pública



(*) porcentaje sobre el total de la población de niños/as

Niños y niñas víctimas de violencia Análisis de violencia intrafamiliar según sus combinaciones(*)



(*) Porcentajes sobre el total de niños/as de la muestra que han sufrido algún tipo de violencia de parte de sus padres o sustitutos

Interrelación de los tipos de violencias

El 29,9% de los niños y niñas que han vivido violencia han sufrido sólo violencia física leve.

El 23,4% de los niños y niñas que han vivido violencia han sufrido sólo violencia psicológica.

El 6,1% de los niños y niñas que han vivido violencia han sufrido sólo violencia física grave.

El 13% de los niños y niñas que han vivido violencia han sufrido violencia psicológica y violencia física leve.

El 6,8% de los niños y niñas que han vivido violencia han sufrido violencia física leve y violencia física grave.

El 5,8% de los niños y niñas que han vivido violencia han sufrido violencia psicológica y violencia física grave.

Del total de niños/as que han vivido violencia, el 15% ha sufrido violencia psicológica, violencia física leve y violencia física grave.

Factores de riesgo de violencia intrafamiliar*

Los principales factores de riesgo identificados para los niños y niñas que sufren violencia física son los siguientes:

- Existencia de violencia entre los padres (**69%**).
- Negligencia en el cuidado por parte de los padres (**62,2%**).
- Madres de menor edad (**61,6%**).
- Poco tiempo que los padres están con sus hijos (**58,1%**) .
- Poco compromiso y participación del padre en actividades escolares (**56,8%**).

Principales consecuencias de la violencia intrafamiliar en los niños/as y adolescentes

Las principales consecuencias identificadas de la violencia intrafamiliar de tipo física contra niños y niñas son las siguientes:

- Ser victimizados en la escuela **(35,3%)**.
- Tener problemas de salud mental **(30,3%)**.
- Consumir alcohol – en el último año **(28%)**.
- Consumir drogas – en el último año **(13,8%)**.





Población de niños y niñas Abuso sexual



¿Alguna vez alguien te ha hecho algo sexual o te obligó a que lo tocaras sexualmente?

El 7% de los niños/as y adolescentes ha sufrido algún tipo de abuso de tipo sexual durante su vida.

El 12,8% de las niñas y el 3,3% de los niños ha sufrido algún abuso sexual.

El 29% de los abusos sexuales son de tipo intrafamiliar (tíos, padrastros, primos, abuelos y padres).

El 56% de los abusos se producen entre los 8 y los 12 años.

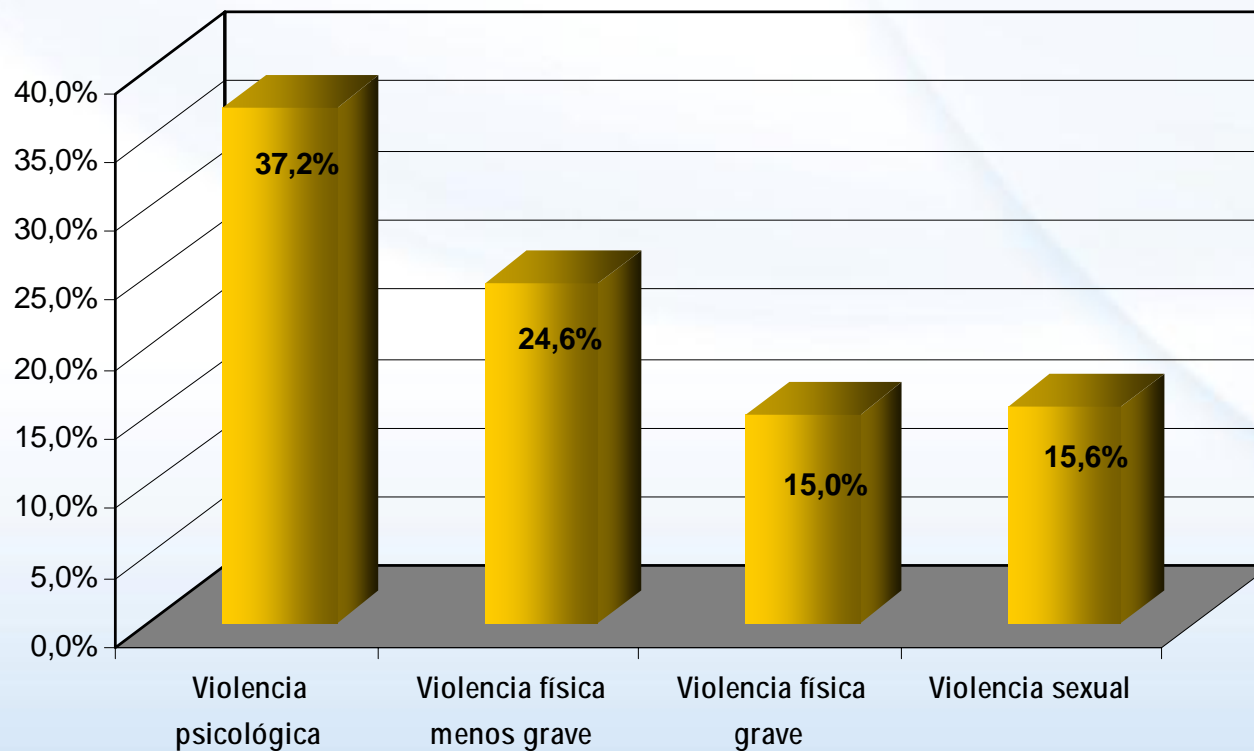




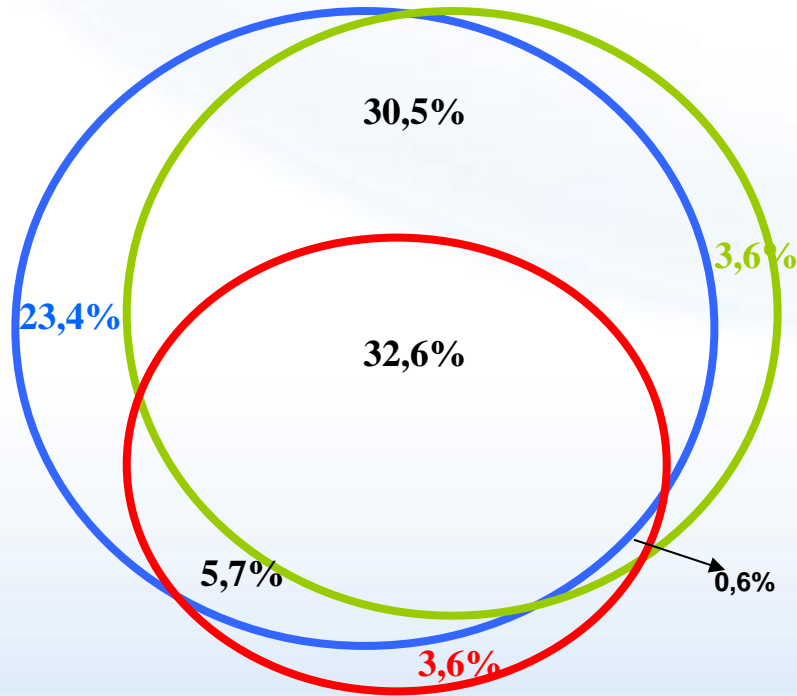
II. Mujeres (15 a 59 años)






Población de mujeres Prevalencias vida de tipos de violencia (*)



Mujeres víctimas de violencia Análisis de violencia intrafamiliar (pareja) según sus combinaciones (*)



-  Violencia Psicológica
-  Violencia Física
-  Violencia Sexual

Interrelación de los tipos de violencias

El 23,4% de las mujeres que han vivido violencia han sido víctima sólo de violencia psicológica.

El 3,6% de las mujeres que han vivido violencia han sido víctima sólo de violencia física.

El 3,6% de las mujeres que han vivido violencia han sido víctima sólo de violencia sexual.

El 30,5% de las mujeres que han vivido violencia han sido víctima de violencia psicológica y física.

El 5,7% de las mujeres que han vivido violencia han sido víctima de violencia sexual y psicológica.

El 0,6% de las mujeres que han vivido violencia han sido víctima de violencia sexual y física.

Del total de mujeres que han sido víctima de violencia, el 32,6% ha sido víctima de manera simultánea de tres tipos de violencia (psicológica, física y sexual).



Factores de riesgo de violencia intrafamiliar *

Los principales factores de riesgo identificados para las mujeres que sufren violencia psicológica son los siguientes

- Mantener relaciones de tipo abusiva/controladora con la pareja (49%).
- Poseer creencias que justifican agresiones contra la mujer (46,8%).
- Haber sido víctima de violencia física en la infancia (42%).
- Poseer una pareja que haya sido víctima de violencia en la infancia (28,2%).
- Poseer una pareja que ha tenido peleas físicas con otras personas (24,4%).
- Poseer una pareja que consume alcohol excesivamente – más de dos veces a la semana- (19,5%).
- Poseer una pareja que consume drogas (13,2%).

Principales consecuencias de la violencia intrafamiliar

Las principales consecuencias identificadas de la violencia intrafamiliar contra la mujer son las siguientes:

- El 60% de las mujeres que han sufrido violencia física ha resultado con lesiones. Las principales lesiones son rasguños, moretones y torceduras o dislocaciones.
- Existencia de problemas de Salud Mental (asociados a depresión).
- Mayor niveles de consumo de medicamentos para dormir.
- Mayores niveles de consumo de otras drogas.





Población de mujeres Delitos sexuales contra la mujer fuera de la pareja



¿Ha pasado por algunas de las siguientes situaciones?....

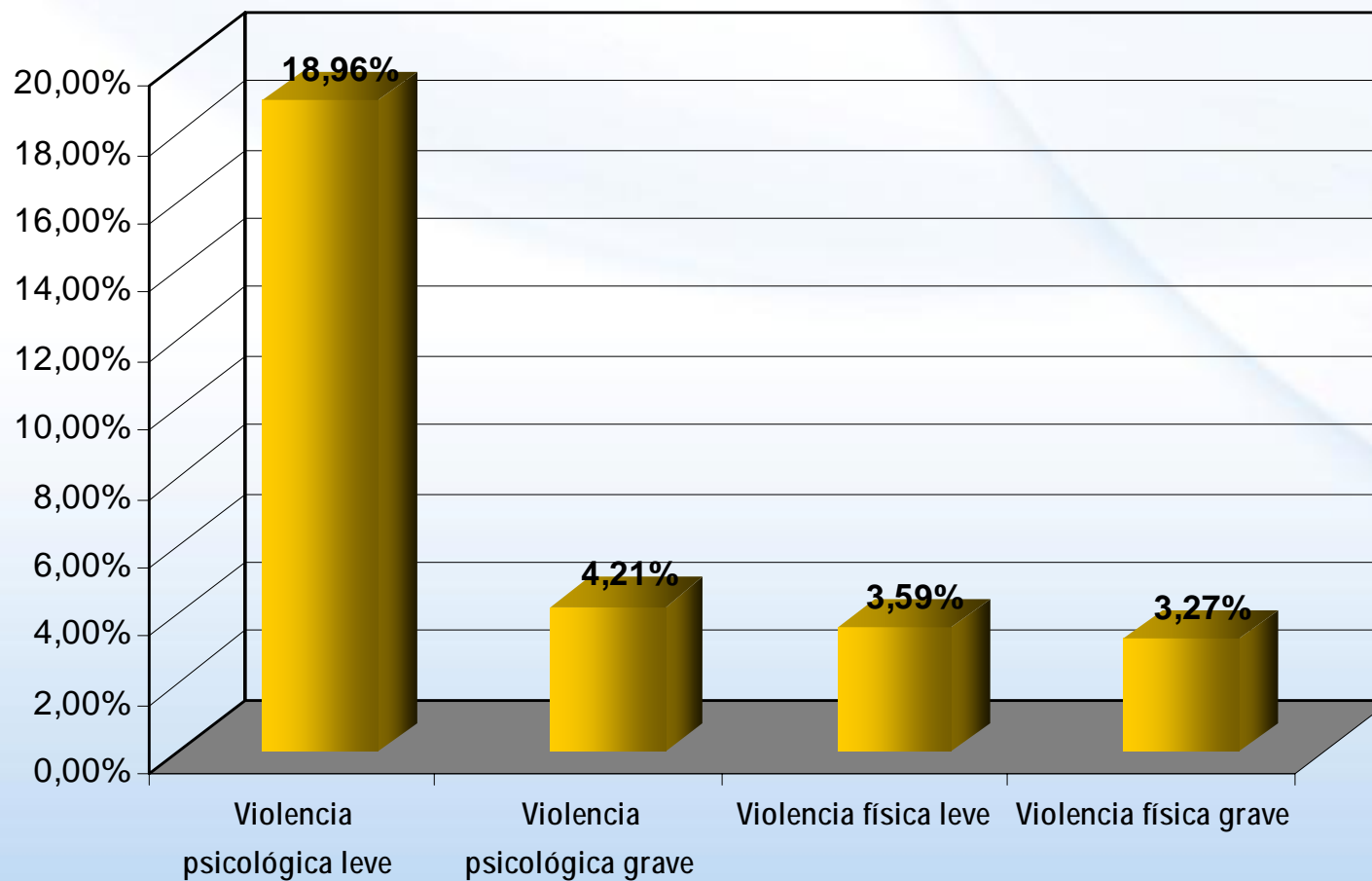
El 9,2% de las mujeres ha sufrido algún delito sexual fuera de la pareja (después de los 15 años).



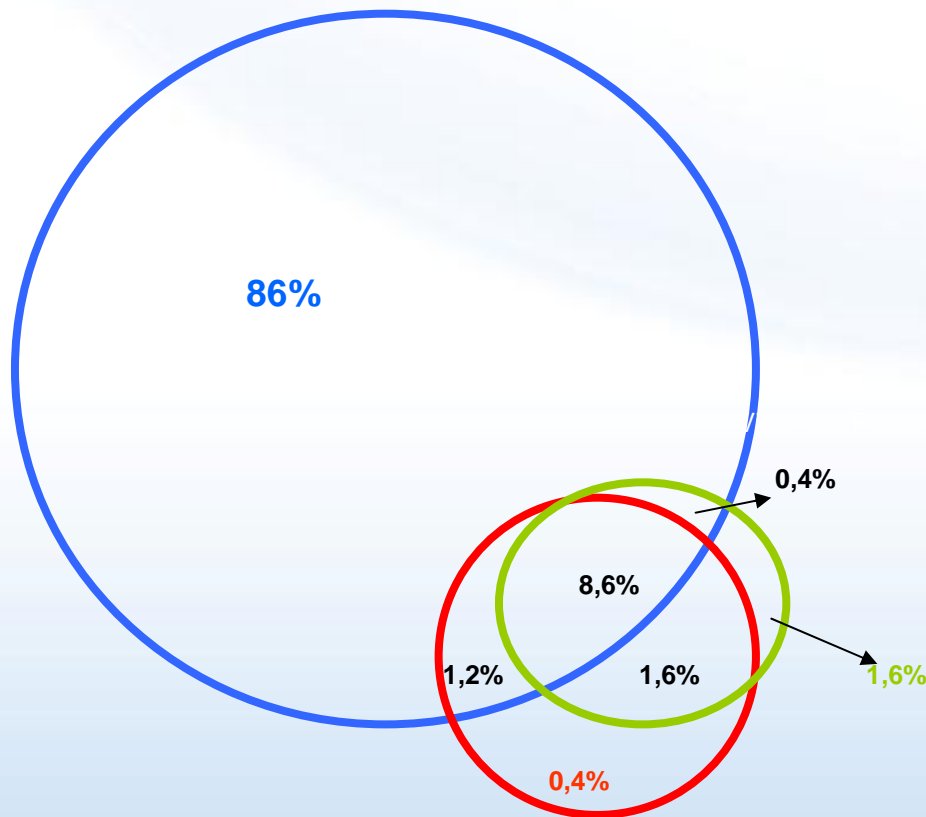
III. Adultos mayores (60 años y más)



Población de adultos mayores Prevalencia año de tipos de violencia (*)



Adultos mayores víctimas de violencia Análisis de violencia intrafamiliar según sus combinaciones(*)



En el caso de los adultos mayores los principales agresores son:

cuidador

- Pareja hombre (en caso de adultos mayores de sexo femenino)
- Hijos
- Hermanos/cuñados
- Nietos



Interrelación de los tipos de violencias

El 86% de los adultos mayores que han vivido violencia han sido víctima sólo de violencia psicológica.

El 1,6% de los adultos mayores que han vivido violencia han sido víctima sólo de violencia física leve.

El 0,4% de los adultos mayores que han vivido violencia han sido víctima sólo de violencia física grave.

El 1,6% de los adultos mayores que han vivido violencia han sido víctima de violencia física leve y violencia física grave.

El 1,2% de los adultos mayores que han vivido violencia han sido víctima de violencia psicológica y violencia física grave.

El 0,4% de los adultos mayores que han vivido violencia han sido víctima de violencia psicológica y violencia física leve.

Del total de adultos mayores que han sido víctima de violencia, el 8,6% ha sido víctima de violencia psicológica, de violencia física leve y violencia física grave.

Factores de riesgo de violencia intrafamiliar *

Los principales factores de riesgo identificados para los adultos mayores que sufren violencia intrafamiliar fueron los siguientes:

- Mala relación con el cuidador (62,8%).
- Que algún miembro de la familia consuma alcohol (11,9%).
- No contar con el apoyo de otros miembros de la familia (20,4%).



GOBIERNO DE CHILE
Ministerio del Interior

Principales consecuencias de la violencia intrafamiliar



Estrategia Nacional de Seguridad Pública

Las principales consecuencias identificadas de la violencia intrafamiliar contra los adultos mayores son las siguientes:

- El 49% de los adultos mayores que han sufrido violencia física han quedado con lesiones. Las principales son rasguños, moretones, cortes o heridas.
- Los adultos mayores que sufren violencia intrafamiliar poseen mayores problemas de salud mental asociados a depresión.





GOBIERNO DE CHILE
Ministerio del Interior

Sugerencias a considerar en futuras mediciones



Estrategia Nacional de Seguridad Pública

Diseño	<ul style="list-style-type: none">-Aplicación de la encuesta cada cuatro años.-Definir un tamaño muestral para generar estimaciones con niveles de error cercanos al 5% por región o zona geográfica.
Instrumentos	<ul style="list-style-type: none">-Incorporar variables que permitan evaluar la percepción de la población sobre la legislación existente y las políticas públicas que se están implementado.-Disminuir la extensión de los cuestionarios.-Implementar –nuevas- instancias de trabajo con grupos de expertos que validen los cuestionarios a aplicar por población en cada medición.
Proceso de recolección de información	<ul style="list-style-type: none">-Mantener los protocolos de seguridad y éticos desarrollados.-Mantener un perfil de encuestadora acorde a los requerimientos del estudio.-Mantener requerimientos de capacitación especializada para encuestadoras y equipos de terreno.
Otras	<ul style="list-style-type: none">-Complementar mediciones de prevalencia con estudios de tipo cualitativo.-Mejorar los registros continuos a partir de los futuros hallazgos (factores de riesgo e impactos que permitan orientar la política pública de manera regular).-Complementar los análisis de los resultados con los registros continuos existentes.



DESUC

